

24-25 snowboards collection



The

ELAN

SNOWBOARDS

Every day is a new beginning.

Take a deep breath

—— and ——

Start again



155, 158, 161, 168

made in JAPAN

DIRECTIONAL, HYPER CAMBER
BLUNT TIP SHAPE


¥98,000 (税込¥107,800)

TECHNOLOGY

TRANSFER WOOD CORE 3 / VERTICAL SIDEWALL /
TITANIUM POWER BEAM / BASE : P-TEX5920 /
DURA SHIELD 2

インバースはハイスピード&パワーカービングを追求したフラッグシップモデルです。高いレスポンスと粘り強いフレックスを持つ軽量ウッドコアにチタニウムビームを配置したディレクショナルボードです。24-25モデルはボードに内蔵されたメタル素材を60%UPさせました。従来よりメタルの特性が向上し、より滑走中の不要な振動の軽減と高いエッジグリップが可能になり、対応するスピード域もアップしました。また、バーチカルサイドウォールの持つ剛性により、荒れたバーンにおいても高い走破性を兼ね備えます。高速での抜群のエッジングと安定したカービングが特徴のこのモデルには長いサイズがラインナップされ、ユーザーの好みや用途、使用するシチュエーションに合わせたサイズ選択が可能となっています。

SIZE	EFFECTIVE EDGE	TIP	WAIST	TAIL	SIDECUT	SET BACK	STANCE
155	1210	289	247	289	8.7/7.3	2.5	480 - 560
158	1225	293	249	293	8.9/7.5	2.5	520 - 600
161	1265	295	250	295	9.0/7.8	2	520 - 600
168	1320	300	254	300	9.7/8.2	2.5	520 - 600



- SOFT
- 1
- 2
- 3
- 4
- 5
- 6
- 7
- 8
- 9
- 10
- STIFF

- カービング
- フリーライド
- バンクドスラローム

エランは1945年にスキーブランドとしてスロベニアに誕生した78年の歴史を持つブランドです。

1987年にスノーボードのプロトタイプを生産するところからELAN SNOWBOARDSがスタートしました。

そこからより高い性能を追求し、スロベニアのスキー工場へ拠点を移しボード生産を行い続けてきました。そして現在では更なるスノーボードの性能と理想を追い求め、一部のモデルを国産で製造する事にしました。

日本製の技術 + エランの培ってきたテクノロジー = 最高のフリーライディングボード

日本製になる事でボードとライダーのシンクロ率は高まり、ライダーが求めるハイパフォーマンスが可能に。多くのライダーが求めるニーズに対応するスノーボードを追い求め進化を続ける・・・。

それがELAN SNOWBOARDSです。



155, 158, 161

made in JAPAN

DIRECTIONAL, HYPER CAMBER
BLUNT TIP TAIL SHAPE

¥98,000 (税込¥107,800)

TECHNOLOGY

BAMBOO 8 CORE / VERTICAL SIDEWALL /
BASE : P-TEX5920 / DURA SHIELD 2

昨年登場したTITANは、1台で全てのカテゴリーをこなしていた90年代のオールラウンドボードに現代のテクノロジーを融合させた、最も最新のオールマウンテンボードです。芯材は最新のBAMBOO 8 COREを使い、超軽量のポプラコアに8本のハンパーを配置しています。ただ軽だけでなく、竹の持つ粘りや反発がライダーのコントロールを容易にします。そして強いエッジグリップのVSTにディレクショナルシェイプと組み合わせる事で全地形を制覇できるボードが完成しました。この1台のみでもう他は何もありません。

SIZE	EFFECTIVE EDGE	TIP	WAIST	TAIL	SIDECUT	SET BACK	STANCE
155	1210	289	247	289	8.7/7.3	2.5	480 - 560
158	1225	293	249	293	8.9/7.5	2.5	520 - 600
161	1265	295	250	295	9.0/7.8	2	520 - 600




- SOFT
- 1
- 2
- 3
- 4
- 5
- 6
- 7
- 8
- 9
- 10
- STIFF

- フリーライド
- カービング
- オールマウンテン
- バンクドスラローム



- SOFT
- 1
- 2
- 3
- 4
- 5
- 6
- 7
- 8
- 9
- 10
- STIFF

- オールマウンテン
- フリーライド
- カービング



155, 158, 161
made in JAPAN

DIRECTIONAL, HYPER CAMBER
BLUNT TIP SHAPE

¥93,000 (税込¥102,300)

TECHNOLOGY
TRANSFER WOOD CORE 2 / S1 SIDEWALL /
Base : P-TEX5920 / DURA SHIELD 2

プロディジーはディレクショナルシェイプとセットバックにより圧雪バーンから新雪などのさまざまなシチュエーションに対応できるオールマウンテンボードとなっています。細めのウエストと深いサイドカーブによって構成されたアウトラインは素早いエッジの切り替えしと深く鋭いカービングを可能で、バランスのとれたフレックスにより軽い乗り味と自由自在のターンは、楽しく滑る!という事と同時に滑走技術の向上を目指し、自身がステップアップできるボードです。このモデルはINVERSEやTITANのベースにもなっています。

SIZE	EFFECTIVE EDGE	TIP	WAIST	TAIL	SIDECUT	SET BACK	STANCE
155	1210	289	247	289	8.7/7.3	2.5	480 - 560
158	1225	293	249	293	8.9/7.5	2.5	520 - 600
161	1265	295	250	295	9.0/7.8	2	520 - 600



149, 156, 159
made in JAPAN

ALL MOUNTAIN, HYBRID CAMBER

¥93,000 (税込¥102,300)

TECHNOLOGY
TRANSFER WOOD CORE 3 / S1 SIDEWALL /
Base : P-TEX5920 / ROUND TAIL / DURA SHIELD 2

大人気のフィグメントに新たなサイズが追加されました。待望のレディース対応サイズや、もう少し長いボードで大きな山やターンを攻めたい方などに対応する新サイズが追加され、より幅広い方に楽しんでもらえるようになりました。ボード自体は「従来のキャンパーボード同様の安定したカービングを可能にするテーバーボード」をコンセプトに作られたオールマウンテンカービングモデルです。幅の広いノーズと緩いノーズロッカーから繋がるリアキャンパーの組み合わせによるテーバーシェイプのカービングボードで、さまざまなコンディションにおいて高いカービング性能を発揮します。また、強いターンとハイスピードを重視して調整された強めのフレックスは操作技術の表現を可能にし、高い安定性と優れた滑走性はバンクドスラロームなどにおいても抜群の力を発揮します。過去に競技をやった方やフリーライディングに違いを見せたい方などカッコいいフリーライディングを求める方にお勧めします。

SIZE	EFFECTIVE EDGE	TIP	WAIST	TAIL	SIDECUT	SET BACK	STANCE
149	1145	299	245	267	8.5	5	480 - 580
156	1200	310	253	278	8.6	5	490 - 590
159	1215	318	262	286	9.1	5	490 - 590

- SOFT
- 1
- 2
- 3
- 4
- 5
- 6
- 7
- 8
- 9
- 10
- STIFF

- カービング
- バンクドスラローム
- オールマウンテン
- フリーライド



- SOFT
- 1
- 2
- 3
- 4
- 5
- 6
- 7
- 8
- 9
- 10
- STIFF

- フリースタイル
- フリーライド
- オールマウンテン



147, 152, 155
made in JAPAN

HYPER CAMBER
BLUNT TIP SHAPE

¥98,000 (税込¥107,800)

TECHNOLOGY
TRANSFER WOOD CORE 4 / S1 SIDEWALL /
Base : IS TT 7700 / V-FLEX / DURA SHIELD 2

デイウォーカーはエランラインナップ上最強のフリースタイルボードです。ツインチップシェイプに芯材は超軽量ウッドコアをソフトフレックスに調整し、足元は放射線状に強化されたウッドコアを配列。これにより柔らかさがコントロール性能を高め、足元の強さが安定感を提供してくれます。ただ柔らかいだけのボードでは高いレベルのライダーを満足させてくれませんがデイウォーカーは操作性と粘りや強さを兼ね備えた今のフリースタイルシーンをリードするボードです。今流行のラントリやグラトリからパークライドまで高い次元でフリースタイルの全てを楽しめます。

SIZE	EFFECTIVE EDGE	TIP	WAIST	TAIL	SIDECUT	SET BACK	STANCE
147	1125	286	245	286	7.2	0	460-540
152	1175	295	252	284	7.5	0	500-580
155	1205	299	255	288	7.7	0	520-600



143, 147, 151
made in JAPAN

TWIN TIP, REAR CAMBER

¥98,000 (税込¥107,800)

TECHNOLOGY
TRANSFER WOOD CORE 2 / S1 SIDEWALL /
Base : IS TT 7700 / V-FLEX / NEW M-TECH

リールミーは言わずと知れた多くのスノーボードシーンにおいて活躍する宮崎郁美の滑りを支えるレディース対応テクニカルオールマウンテンボードです。ツインチップのボードに通常よりも後方に配置されたリアキャンパーはターンの立ち上がりにおいて加速を生み出します。Vフレックスの採用によりフレキシブルなボードセンターはたわませやすく自由なターン弧の調整が可能で、滑りの表現に広がりを持たせます。また、足元がしっかりするようにフレックス調整されているため、強く切れのあるカービングやハイスピードでのライディングにおいて抜群の安定性を発揮します。テクニカル競技はもちろんフリースタイルからオールマウンテンまでオールラウンドに使用できるモデルです。

SIZE	EFFECTIVE EDGE	TIP	WAIST	TAIL	SIDECUT	SET BACK	STANCE
143	1080	278	239	278	6.8	2	440 - 520
147	1115	281	241	281	7.1	2	460 - 540
151	1150	288	246	288	7.4	2	500 - 580

- SOFT
- 1
- 2
- 3
- 4
- 5
- 6
- 7
- 8
- 9
- 10
- STIFF

- フリーライド
- カービング
- フリースタイル



BLACKOUT BLACKOUT II

SOFT
1
2
3
4
5
6
7
8
9
10
STIFF

BLACKOUT
スノーボードクロス

カービング

フリーライド

SOFT
1
2
3
4
5
6
7
8
9
10
STIFF

BLACKOUT II
カービング

フリーライド

BLACKOUT

151, 159

made in JAPAN

HAMMER HEAD, CAMBER

¥120,000 (税込¥132,000)

TECHNOLOGY

TRANSFER WOOD CORE 2 / S1 SIDEWALL /
TITANIUM POWER BEAM / Base : P-TEX5920 /
DURA SHIELD 2

SIZE	EFFECTIVE EDGE	TIP	WAIST	TAIL	SIDECUT	SET BACK	STANCE
151	1330	292	242	279	9.7	3.5	480-560
159	1410	298	252	284	12.3	3.5	520-600

BLACKOUT II

151, 159

made in JAPAN

HAMMER HEAD, CAMBER

¥110,000 (税込¥121,000)

TECHNOLOGY

TRANSFER WOOD CORE 2 / S1 SIDEWALL /
Base : P-TEX5920 / DURA SHIELD 2

SIZE	EFFECTIVE EDGE	TIP	WAIST	TAIL	SIDECUT	SET BACK	STANCE
151	1330	292	242	279	9.7	3.5	480-560
159	1410	298	252	284	12.3	3.5	520-600

PRODIGY LOW

151, 155, 158

made in JAPAN

DIRECTIONAL, LOW CAMBER

BLUNT TIP SHAPE

¥93,000 (税込¥102,300)

TECHNOLOGY

TRANSFER WOOD CORE 2 / S1 SIDEWALL /
Base : P-TEX5920 / DURA SHIELD 2

プロディジーローは、最もベーシックなモデルであるプロディジーのキャンパーを低く改良した新たなフィールドやコンディションで活躍できるディレクショナルボードです。従来よりも低いキャンパーはパウダーライディングにおいて雪面とボトムとの抵抗を軽減し操作性の向上とスピードのロスを防ぎます。また、スリムなシェイプとしなやかなフレックスは、ボード全体をたわませるなど足元でのボードコントロールも容易となります。従来よりも短いサイズが加わり、フリースタイラーはもちろん、体重の軽いユーザーや力の弱いユーザー、女性のフリーライディングやオールマウンテンでの使用にもお勧めです。

SIZE	EFFECTIVE EDGE	TIP	WAIST	TAIL	SIDECUT	SET BACK	STANCE
151	1170	285	243	285	8.2/7.1	2	460-540
155	1210	289	247	289	8.7/7.3	2.5	480-560
158	1225	293	249	293	8.9/7.5	2.5	520-600

SOFT

1
2
3
4
5
6
7
8
9
10
STIFF

オールマウンテン

フリーライド

パウダーライド

カービング

SOFT
1
2
3
4
5
6
7
8
9
10
STIFF

パウダーライド

オールマウンテン

フリーライド

ツリーラン

サーフライド

DAY TRIPPER

154

ALL MOUNTAIN, HYBRID CAMBER

¥76,000 (税込¥83,600)

TECHNOLOGY

CONTROL WOOD CORE / S1 SIDEWALL /
BASE : ISO7500 / FISH TAIL

ラインナップの中で最もパウダーライディングを得意とするモデルで、とても乗らかなフレックスを持ち合わせています。しっかりとゲレンデクルージングを楽しむことのできるオールマウンテンボードで緩く大きなノーズロッカーがパウダーライディングにおいて抜群の浮力を生み出し、走破性を格段にアップさせます。緻密に設計・調整したコンケーブされたボトム形状やテールデザインはツリーランなどでも操作性が高く、上級者でも満足できる1台となっています。また、心地よい乗り味とコントロール性の高さで週末のスノーボードをリラックスして気軽に楽しむことができます。

SIZE	EFFECTIVE EDGE	TIP	WAIST	TAIL	SIDECUT	SET BACK	STANCE
154	1140	300	255	288	8.9	3	470-590

FIGMENT ST

147, 154, 157

made in JAPAN

ALL MOUNTAIN, HYBRID CAMBER

¥93,000 (税込¥102,300)

TECHNOLOGY

TRANSFER WOOD CORE 3 / S1 SIDEWALL /
Base : P-TEX5920 / FISH TAIL / DURA SHIELD 2

新サイズが追加されました！同じアウトラインを持つFIGMENT RTよりかなりソフトなフレックスに調整されたブラックアウトシリーズのフィグメントSTは、「テーパー形状でありながらキャンパーボードと同様のカービングを可能にするボード」をコンセプトに設計・調整されたオールマウンテンフリーライディングボードです。緩いノーズロッカーから繋がるリアキャンパーがしっかりと雪面を捉え、スリムなアウトラインと適度なフレックスがカービング性能を向上させます。大きめでワイドなノーズがパウダーにおいて十分な浮力を得るとともに、細く絞った短いテールとフィッシュシェイプが操作性を高めツリーランなど細かな動きにも対応します。

SIZE	EFFECTIVE EDGE	TIP	WAIST	TAIL	SIDECUT	SET BACK	STANCE
147	1145	299	245	267	8.5	5	480-580
154	1200	310	253	278	8.6	5	490-590
157	1215	318	262	286	9.1	5	490-590

SOFT

1
2
3
4
5
6
7
8
9
10
STIFF

パウダーライド

サーフライド

オールマウンテン

フリーライド

バンクドスラローム

- SOFT
- 1
- 2
- 3
- 4
- 5
- 6
- 7
- 8
- 9
- 10
- STIFF

- フリースタイル
- フリーライド
- オールマウンテン
- グラトリ
- ラントリ



149, 152, 155

TWIN TIP, HYPER CAMBER

¥72,000 (税込¥79,200)

TECHNOLOGY
TRANSFER WOOD CORE 3 / S1 SIDEWALL /
BASE : ISO7500

サイファーはパークやパイプなどフリースタイル競技にも対応可能なツインチップキャンパーモデルです。軽量で高いレスポンスと粘り強いフレックスを持つ芯材とフルキャンパーの組み合わせが、強い反発と高い滑走性を生み出します。キャンパーの持つ安定性はパークやキッカーにおいて高速でのアプローチからランディングを確実なものにし、ライダーのポテンシャルを引き出すとともにトリックの完成度を高め、パークライドからパイプまでの全てのフリースタイルに対応出来ます。

SIZE	EFFECTIVE EDGE	TIP	WAIST	TAIL	SIDECUT	SET BACK	STANCE
149	1143	290	247	290	7.6	0	540 - 620
152	1160	294	250	294	7.7	0	540 - 620
155	1190	297	251	297	7.8	0	540 - 620



151, 153, 155

BLUNT TWIN TIP, HYBRID CAMBER

¥64,000 (税込¥70,400)

TECHNOLOGY
CONTROL WOOD CORE / S1 SIDEWALL /
BASE : EXTRUDED 3000 / V-FLEX

フルモデルチェンジしたアンサーはハイブリッドキャンパーの中でも遊び要素の高いフリースタイル系に仕上げられており、完全ツインチップ+ハイブリッド構造の組み合わせをすることで、フリースタイラーが喜ぶ、シビアなボードコントロール性が格段に向上しました。ノーズとテールは不要部分をカットして、よりスイングウエイトを軽くなり、ボードの動かしやすさとキャンパーの安定性が初中級者に優しいフリースタイルボードとなっています。センターが柔らかくなるように調整されたVフレックスと足元から外側のロッカー形状はグラトリなどにおいて扱いやすくエッジが引っ掛かりの少ないボードとなっています。更なる滑走技術の向上はもちろん、グラトリやジャンプといった新しいことへの挑戦にも最適です。

SIZE	EFFECTIVE EDGE	TIP	WAIST	TAIL	SIDECUT	SET BACK	STANCE
151	1040	290	249	290	7.0	0	500 - 580
153	1060	292	251	292	7.2	0	520 - 600
155	1080	294	253	294	7.4	0	530 - 610



マットブルー マットアーミーグリーン

- SOFT
- 1
- 2
- 3
- 4
- 5
- 6
- 7
- 8
- 9
- 10
- STIFF

- フリースタイル
- グラトリ
- フリーライド

- SOFT
- 1
- 2
- 3
- 4
- 5
- 6
- 7
- 8
- 9
- 10
- STIFF

- フリースタイル
- グラトリ
- フリーライド



ブラック ホワイト



141, 147, 153, 158

TWIN TIP, CAMBER

¥64,000 (税込¥70,400)

TECHNOLOGY
CONTROL WOOD CORE / CST / GLASS FIBER /
BASE : EXTRUDED 3000

新しく登場したERAGON(エラゴン)はディレクショナルツインシェイプに新しい構造のCST(キャップ・サンドウィッチ・テクノロジー)を採用したNEWモデルです。パワーの伝達力の高いCAPをメインにしなやかなフレックスを出すためにセンター付近はサンドウィッチにする事で両方の良い所を融合しました。基本構造はキャンパーなので安定感があり、ソフトなフレックスがコントロール性を高めてくれます。板の構造上パワー伝達をサポートしてくれるのでこれからカービングを覚えたい方や、ステップアップを目指すオールラウンド志向の方などにお勧めのボードです。

SIZE	EFFECTIVE EDGE	TIP	WAIST	TAIL	SIDECUT	SET BACK	STANCE
141	1010	278	240	278	7.1	10	420 - 500
147	1070	283	243	283	7.5	10	440 - 520
153	1100	288	249	288	8.7	10	460 - 540
158	1130	294	252	294	8.7	10	480 - 560



142, 146, 150, 153, 155, 157

DIRECTIONAL TWIN TIP,
HYBRID CAMBER

¥64,000 (税込¥70,400)

TECHNOLOGY
CONTROL WOOD CORE / S1 SIDEWALL /
BASE : EXTRUDED 3000 / V-FLEX

スパイクは従来のハイブリッドキャンパーよりもロッカー部分を広く緩やかにすることで、ボードコントロールが格段に向上しました。セットバックされたインサートがカービング性も高めてくれます。コントロール性と適度なキャンパーの安定性が初中級者に優しいフリーライディングボードに仕上げられ、センターが柔らかくなるように調整されたVフレックスと足元から外側の大きく緩いロッカー形状はエッジの不用意な引っ掛かりが少なくなり安心してトリックにも挑戦できます。更なる滑走技術の向上はもちろん、グラトリやジャンプといった新しいことへの挑戦にも最適です。

SIZE	EFFECTIVE EDGE	TIP	WAIST	TAIL	SIDECUT	SET BACK	STANCE
142	1000	280	237	280	5.6	15	430 - 550
146	1115	288	244	288	6.1	20	460 - 580
150	1155	292	246	292	6.3	20	460 - 580
153	1175	293	247	293	6.5	20	500 - 620
155	1175	294	249	294	6.6	20	520 - 640
157	1195	296	251	296	6.8	20	520 - 640



マットブラック マットホワイト

- SOFT
- 1
- 2
- 3
- 4
- 5
- 6
- 7
- 8
- 9
- 10
- STIFF

- フリースタイル
- フリーライド
- グラトリ

BINDINGS



138, 142, 145

WOMEN'S

TWIN TIP,
HYBRID CAMBER

¥62,000 (税込¥68,200)

TECHNOLOGY
CONTROL WOOD CORE / S1 SIDEWALL /
BASE : EXTRUDED 3000 / V-FLEX

ボードセンターのキャンパーとノーズ&テールエリアのロッカーを持つレディースハイブリッドボードです。ロッカー形状としなやかなフレックスはボードを動かすやすく操作性が高いため、グラトリなどへの挑戦を可能にしてくれます。また、ボードセンター部分のキャンパーによるエッジグリップが安定したターンを可能にし、スムーズで快適な滑りを提供するとともにスノーボードのレベルアップに最適なボードとなっています。

SIZE	EFFECTIVE EDGE	TIP	WAIST	TAIL	SIDECUT	SET BACK	STANCE
138	1040	269	234	269	7.0	0	450 - 530
142	1080	276	238	276	7.2	0	470 - 550
145	1100	278	240	278	7.3	0	480 - 560



139, 143, 148, 151, 155

BLUNT TWIN TIP, DOUBLE CAMBER 139, 143 (WOMEN'S)
BLUNT TWIN TIP, DOUBLE CAMBER-V 148, 151, 155

¥62,000 (税込¥68,200)

TECHNOLOGY
CONTROL WOOD CORE / S1 SIDEWALL /
BASE : EXTRUDED 3000 / V-FLEX

レディースサイズ

ボードの足元に2つのキャンパー構造を持つ合わせた構造でメンズサイズとは異なるタイプのレディースダブルキャンパーボードです。このダブルキャンパーはセンター部分がたわませ易いのが特徴で、ボードをずらしやすく楽に動かすことができます。高い操作性はスノーボードの上達にもつながるため初心者・初級者にお勧めのボードです。また、ステップアップを目指すライダーのグラトリへの挑戦やトリックの練習にも最適です。

メンズサイズ

センターに強めのロッカーを持ち、横から見るとV字形状のようなガルウィング形状のダブルキャンパーボードです。レディースサイズの構造とは異なりボードのセンター部分がロッカー形状で柔らかく、軽いボードさばきを可能にするため初心者・初級者にもコントロールしやすく乗りやすいボードとなっています。センター部分がロッカー形状のためプレスなどが容易で、オーリーやポップアクションのきっかけがつかみやすく初中級者のグラトリへのチャレンジやレベルアップにも最適です。

SIZE	EFFECTIVE EDGE	TIP	WAIST	TAIL	SIDECUT	SET BACK	STANCE
139	1060	270	230	270	6.1	0	440 - 520
143	1100	275	234	275	6.5	0	460 - 540
148	1150	286	247	286	7.8	0	500 - 580
151	1180	288	248	288	8.0	0	510 - 590
155	1210	292	250	292	8.2	0	520 - 600

SOFT
1
2
3
4
5
6
7
8
9
10
STIFF



マットブラック

マットパステルパープル

マットパステルブルー

フリースタイル

グラトリ

フリーライド

SOFT
1
2
3
4
5
6
7
8
9
10
STIFF



マットサンドカーキ

マットブラック

マットホワイト

フリースタイル

グラトリ

フリーライド

XENON

¥28,000 (税込¥30,800)

SIZE/ SM=25-27cm, ML=27-30cm

TECHNOLOGY
CBS LITE BASEPLATE, COMPACT LITE HIGHBACK,
ELLIPTICAL STRAPS, DUAL TOE STRAPS,
EXTENDED PADDING

エランバインディングシリーズのベーシックモデル「ゼノン」は、各パーツのフィット性と操作性を優先しています。フリーライド、フリースタイルとカテゴリーを選ばずに使用できるフレックスを持ち合わせた、コストパフォーマンスの高いモデルです。今季よりNEWカラーが増え、ボードとのカラーコーディネートが楽しめます。



BLK



KHAKI



BK / W

RUBY

¥28,000 (税込¥30,800)

SIZE/ S=23-25cm, SM=25-27cm

TECHNOLOGY
CBS LITE BASEPLATE, COMPACT LITE HIGHBACK,
ELLIPTICAL STRAPS, DUAL TOE STRAPS,
EXTENDED PADDING

唯一のハイバックの高さ調整が可能なバインディングです。フリーライド、フリースタイルなど自分の好みに合わせた高さにする事で、ライディングの幅を大きく広げてくれます。今季よりNEW カラーが追加されました。



BLK



WHT

BAGS

TRIP BOARD BAG

¥10,000 (税込¥11,000)

材質/ポリエステル 600 D-PVC
SIZE/S(~148cm),M(~158cm)

3WAYのトリップ用ボードバッグ。「手持ち、肩掛け、背負える」の3WAYで使えます。背負う為のバンドはチャック内に収納可能です。ボードにピンディングをつけたまま入れ、空いてるスペースにブーツやウェアなども収納できるので電車や車での日帰りトリップからちょっとした旅行までをカバーしてくれます。



BLK / WHT



ELAN LOGO T-SHIRTS

¥3,900 (税込¥4,290)

SIZE / S・M・L・XL
Color / ブラック、グレー

CONSTRUCTION

TECHNOLOGY

VERTICAL SIDEWALL



垂直なサイドウォール構造はエッジ全体に剛性が強くなるため、強いエッジグリップと高い走破性により高速での安定性がアップします。

S1 SIDEWALL



エッジ方向へ角度のつけられたサイドウォールは、雪面に食い込みやすくエッジの掛かりが良いためカービングの導入がしやすくなります。

BLUNT TWIN TIP



頭のラウンド部分を排除する事でスイングウエイトを軽減。また形状特性から振動吸収効果をもたらします。

DURA SHIELD 2 TECH



ソール素材のようなサンディング表面により、キズやダメージを最小限に抑え、衝撃も緩和することができるトップシートです。

NEW M-TECH



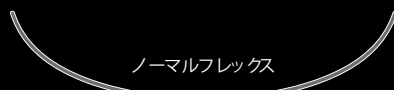
従来より透明度の高いつや無しのコートティングと弾力性の高いマットトップシートを表面に使用することで、キズ防止に加え振動吸収による滑らかな乗り心地と滑りを提供します。

CAP SANDWICH TECH



ノーズとテールをキャップ構造にしてセンターにサンドイッチ構造を採用したHYBRID的な構造。キャップのパワー伝達力+サンドイッチ構造のしなやかさを融合しました。

V-FLEX



センターを柔らかく、足元をハードに!

センターを柔らかく足元をハードに! ボードのセンター部分が柔らかく足元はしっかりとなるようにフレックスが調整されています。前後・左右の足が使い易く、操作性や調整・コントロール性がUPします。ターンの弧を思い通りに変化させやすく、パワーを溜めこむ姿勢もキープしやすいという操作性の高いフレックスパターンです。

CONTACT PROFILES

CAMBER / HYPER CAMBER



キャンパーは最もオーソドックスな構造で接雪エリア全てがアーチ形状の構造です。ターン時に強いエッジグリップが可能で、安定感のあるカービングなどフリーライディングに力を発揮します。また、ハイパーキャンパーは従来よりアーチを高く(強く)することで、より強いエッジグリップが可能で強さと速さを求めるハイレベルライダーにも対応します。

HYBRID CAMBER



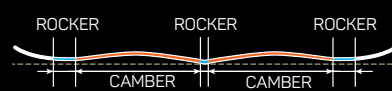
キャンパーとフラットロッカーを組合せ、両方の利点を合わせたのがハイブリッドキャンパーです。キャンパーゾーンを足元側に狭くし、ノーズとテールにフラットロッカーを持つ構造です。足元のキャンパーによるターン時のエッジグリップと、両端のフラットロッカーがルーズなボード操作やパウダーでの抵抗の軽減と浮力のアップにもつながります。

REAR CAMBER



キャンパーの中心(高さのピーク)を通常より後ろに配置したのが、リアキャンパーです。ボードの後方や後足での荷重によるボードコントロール時にボードにパワーを溜めこむことが可能で、ボードが前に押し出されるような加速とターンの抜けの良さを生み出してくれる構造です。

DOUBLE CAMBER-V



前後(左右)の足元にキャンパーがそれぞれ配置された、2つのキャンパーを持つガルウイングのような形状の構造です。ボードのセンター部分(スタンス間)が強めのロッカー構造となる事で自由自在のボードさばきを可能にします。また、足元の2つのキャンパーによる雪面のホールドが安定したフリーライディングを可能にします。

DOUBLE CAMBER



ダブルキャンパーVとは異なりセンターがマイルドなロッカーと2つのキャンパーを持った構造です。キャンパーを初めからたわませてあるような構造の為、ボード操作が楽になり、パウダーでの浮揚性能も高めてくれます。

LOW CAMBER



キャンパーのアーチの高さを低くすることでパウダーでの浮力を高めます。ボードのフレックスが柔らかくなるので操作が楽になると共に自由な表現が可能になります。

ALL MOUNTAIN HYBRID



緩やかなロッカーを持ったノーズに従来型のキャンパーを組み合わせた、ハイブリッド構造です。フリーライディングに欠かすことのできない、パウダーでの浮力とターンコントロールやカービングなどの高い操作性を生み出します。

CORE

TRANSFER WOOD CORE 2



軽量で良質なポプラ材をベースに使用しインサート部分には硬質のストリンガーを配置することで、ボードに強度と反発を持たせ高いレスポンスと粘り強いフレックスを生み出します。

TRANSFER WOOD CORE 3



TRANSFER WOOD COREを更に軽質なポプラ材を使用したウッドコアは、より軽くレスポンスと反発が増します。

TRANSFER WOOD CORE 4



超軽量のウッドコア+インサートの足元部分を強化されたウッドコアを放射線状に配置した最新のパターン。板は柔らかく足元はしっかりさせることで操作性の向上と安定感をもたらします。

BAMBOO 8 CORE



超軽量のポプラ材+竹のストリンガーを8本配置。竹特有の粘りがフレックス全体にしなやかさとPOP感をもたらしてくれ、更にトーションをアップさせます。

CONTROL WOOD CORE



良質なポプラ材を使用し全体を均一に整えられたコアにより、バランスのとれたフレックスとトーションにより高い操作性と滑走性を生み出します。

POWER BEAM



メタルの素材特性により、滑走中の不要な振動の低減と低速から高速域において高い安定性とエッジグリップを可能にします。より力強い加重による粘りのあるターンに有効です。

2024/2025 SNOWBOARDS SPECIFICATION



INVERSE made in JAPAN TITAN made in JAPAN PRODIGY made in JAPAN DAY WALKER made in JAPAN FIGMENT made in JAPAN LEELOO-Mi made in JAPAN BLACK OUT made in JAPAN BLACK OUT II made in JAPAN PRODIGY LOW made in JAPAN FIGMENT ST made in JAPAN DAY TRIPPER



CIPHER ERAGON THE ANSWER SPIKE MAHALO OUTLAND

MODEL	CONTACT PROFILES	SIZE	EFFECTIVE EDGE	NOSE	WAIST	TAIL	SIDECUT	SETBACK	INSERTS	STANCE(MINI - MAX)
INVERSE	HYPER CAMBER	155	1210	289	247	289	8.7/7.3	2.5	2x5	480 - 560
		158	1225	293	249	293	8.9/7.5	2.5	2x5	520 - 600
		161	1265	295	250	295	9.0/7.8	2	2x5	520 - 600
		168	1320	300	254	300	9.7/8.2	2.5	2x5	520 - 600
TITAN	HYPER CAMBER	155	1210	289	247	289	8.7/7.3	2.5	2x5	480 - 560
		158	1225	293	249	293	8.9/7.5	2.5	2x5	520 - 600
		161	1265	295	250	295	9.0/7.8	2	2x5	520 - 600
PRODIGY	HYPER CAMBER	155	1210	289	247	289	8.7/7.3	2.5	2x5	480 - 560
		158	1225	293	249	293	8.9/7.5	2.5	2x5	520 - 600
		161	1265	295	250	295	9.0/7.8	2	2x5	520 - 600
DAY WALKER	HYPER CAMBER	147	1125	286	245	286	7.2	0	2x5	460 - 540
		152	1175	295	252	284	7.5	0	2x5	500 - 580
		155	1205	299	255	288	7.7	0	2x5	520 - 600
FIGMENT	HYBRID CAMBER	149	1145	299	245	267	8.5	5	2x6	480 - 580
		156	1200	310	253	278	8.6	5	2x6	490 - 590
		159	1215	318	262	286	9.1	5	2x6	490 - 590
LEELOO-Mi	REAR CAMBER	143	1080	278	239	278	6.8	2	2x5	440 - 520
		147	1115	281	241	281	7.1	2	2x5	460 - 540
		151	1150	288	246	288	7.4	2	2x5	500 - 580
BLACK OUT	CAMBER	151	1330	292	242	279	9.7	3.5	2x5	480 - 560
		159	1410	298	252	284	12.3	3.5	2x5	520 - 600
BLACK OUT II	CAMBER	151	1330	292	242	279	9.7	3.5	2x5	480 - 560
		159	1410	298	252	284	12.3	3.5	2x5	520 - 600
PRODIGY LOW	LOW CAMBER	151	1170	285	243	285	8.2/7.1	2	2x5	460 - 540
		155	1210	289	247	289	8.7/7.3	2.5	2x5	480 - 560
		158	1225	293	249	293	8.9/7.5	2.5	2x5	520 - 600
FIGMENT ST	HYBRID CAMBER	147	1145	299	245	267	8.5	5	2x6	480 - 580
		154	1200	310	253	278	8.6	5	2x6	490 - 590
		157	1215	318	262	286	9.1	5	2x6	490 - 590
DAY TRIPPER	HYBRID CAMBER	154	1140	300	255	288	8.9	3	2x6	470 - 590

MODEL	CONTACT PROFILES	SIZE	EFFECTIVE EDGE	NOSE	WAIST	TAIL	SIDECUT	SETBACK	INSERTS	STANCE(MINI - MAX)
CIPHER	HYPER CAMBER	149	1143	290	247	290	7.6	0	2x5	540 - 620
		152	1160	294	250	294	7.7	0	2x5	540 - 620
ERAGON	CAMBER	155	1190	297	251	297	7.8	0	2x5	540 - 620
		141	1010	278	240	278	7.1	10	2x5	420 - 500
		147	1070	283	243	283	7.5	10	2x5	440 - 520
		153	1100	288	249	288	8.7	10	2x5	460 - 540
		158	1130	294	252	294	8.7	10	2x5	480 - 560
THE ANSWER	HYBRID CAMBER	151	1040	290	249	290	7.0	0	2x5	500 - 580
		153	1060	292	251	292	7.2	0	2x5	520 - 600
		155	1080	294	253	294	7.4	0	2x5	530 - 610
SPIKE	HYBRID CAMBER	142	1000	280	237	280	5.6	15	2x6	430 - 550
		146	1115	288	244	288	6.1	20	2x6	460 - 580
		150	1155	292	246	292	6.3	20	2x6	460 - 580
		153	1175	293	247	293	6.5	20	2x6	500 - 620
		155	1175	294	249	294	6.6	20	2x6	520 - 640
		157	1195	296	251	296	6.8	20	2x6	520 - 640
MAHALO	HYBRID CAMBER	138	1040	269	234	269	7.0	0	2x5	450 - 530
		142	1080	276	238	276	7.2	0	2x5	470 - 550
OUTLAND	DOUBLE CAMBER	145	1100	278	240	278	7.3	0	2x5	480 - 560
		139	1060	270	230	270	6.1	0	2x5	440 - 520
		143	1100	275	234	275	6.5	0	2x5	460 - 540
		148	1150	286	247	286	7.8	0	2x5	500 - 580
		151	1180	288	248	288	8.0	0	2x5	510 - 590
OUTLAND	DOUBLE CAMBER-V	155	1210	292	250	292	8.2	0	2x5	520 - 600

elan™
Always Good Times

ELANJAPAN CO., LTD.

TOMOE Bldg 2F, 3-3-4 Kandamisaki-cho, Chiyoda-ku, Tokyo, Japan 101-0061
Tel. 03-6272-9016 Fax.03-6272-9018

