

2021 - 2022

elan

Every day is a new beginning.
Take a deep breath
and
Start again.

CONSTRUCTION

CORE

TRANSFER WOOD CORE 2



軽量で良質なポプラ材をベースに使用しインサート部分には硬質のストリンガーを配置することで、ボードに強度と反発を持たせ高いレスポンスと粘り強いフレックスを生み出します。

TRANSFER WOOD CORE 3



TRANSFER WOOD CORE を更に軽量のポプラ材を使用したウッドコアは、より軽くレスポンスと反発が増します。

CONTROL WOOD CORE



良質なポプラ材を使用し全体を均一に整えられたコアにより、バランスのとれたフレックスとトーションにより高い操作性と滑走性を生み出します。

POWER BEAM

エッジに沿うようにカーボンやチタンをビーム状に配置する事によって、トーションやフレックスが強化されターンの質感を向上させます。ウッドコアにプラスする素材それぞれの特性により、求める効力や操作性に合わせることができます。

TITANIUM POWER BEAM



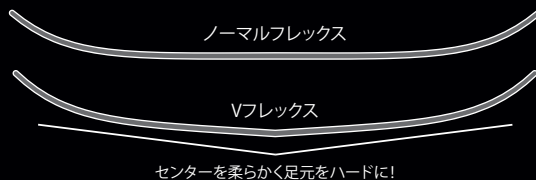
メタルの素材特性により、滑走中の不要な振動の低減と低速から高速域において高い安定性とエッジグリップを可能にします。より力強い加重による粘りのあるターンに有効です。

CARBON POWER BEAM



カーボンの素材特性である比弾性率(物の変形のしにくさ)が、反発力とレスポンス向上の役目を果たし、加速性が向上します。

V-FLEX



ボードのセンター部分が柔らかく足元はしっかりとれるようにフレックスが調整されています。前後・左右の足が使い易く、操作性や調整・コントロール性がUPします。ターンの弧を思い通りに変化させやすく、パワーを溜めこむ姿勢もキープしやすいという操作性の高いフレックスパターンです。

CONTACT PROFILES

HYPER CAMBER(CAMBER)



キャンバーは最もオーソドックスな構造で接雪エリア全てがアーチ形状の構造です。ターン時に強いエッジグリップが可能で、安定感のあるカービングなどフリーライディングに力を発揮します。また、ハイパーキャンバーは従来よりアーチを高く(強く)することで、より強いエッジグリップが可能で強さと速さを求めるハイレベルライダーにも対応します。

REAR CAMBER



キャンバーの中心(高さのピーク)を通常より後ろに配置したのが、リアキャンバーです。ボードの後方や後足での荷重によるボードコントロール時にボードにパワーを溜めこむことが可能で、ボードが前に押し出されるような加速とターンの抜けの良さを生み出してくれる構造です。

HYBRID CAMBER



キャンバーとフラットロッカーを組合せ、両方の利点を合わせたのがハイブリッドキャンバーです。キャンバーゾーンを足元側に狭くし、ノーズとテールにフラットロッカーを持つ構造です。足元のキャンバーによるターン時のエッジグリップと、フラットロッカーがスムーズなボード操作やパウダーでの抵抗の軽減と浮力のアップにもつながります。

DOUBLE CAMBER-V



前後(左右)の足元にキャンバーがそれぞれ配置された、2つのキャンバーを持つ構造です。ボードのセンター部分(スタンス間)がロッカー構造となるセンターフレックスは、自由自在のボードさばきを可能にします。また、足元の2つのキャンバーによる雪面のホールドが安定したフリーライディングを可能にします。

ALL MOUNTAIN HYBRID



緩やかなロッカーを持ったノーズに従来型のキャンバーを組み合わせた、ハイブリッド構造です。フリーライディングに欠かすことのできない、パウダーでの浮力とターンコントロールやカービングなどの高い操作性を生み出します。

TECHNOLOGY

VERTICAL SIDEWALL



垂直なサイドウォール構造はエッジ全体に剛性が強くなるため、強いエッジグリップと高い走破性により高速での安定性がアップします。

S1 SIDEWALL



エッジ方向へ角度のつけられたサイドウォールは、雪面に食い込みやすくエッジの掛かりが良いためカービングの導入がしやすくなります。

PARTIAL-SIDEWALL



ノーズとテールに軽さを出すことのできるキャップ構造を、ボードの厚みのあるスタンス間部分は柔軟な動きに対応するサンドウィッチ構造を採用した融合構造です。ボードコントロールを容易にしながらもトップノーズ&テールもしっかりと雪面上で機能するように設計された構造です。

NEW M-TECH




従来より透明度の高いつや無しのコーティングと弾力性の高いマットトップシートを表面に使用することで、キズ防止に加え振動吸収による滑らかな乗り心地と滑りを提供します。

DURA SHIELD TECH



先シーズンより新たに採用されるデュラシールドは、細かな凹凸がボード表面のキズやダメージを最小限に抑えることのできるトップシートです。



エランは1945年にスキーブランドとしてスロベニアに誕生した76年の歴史を持つブランドです。

1987年にスノーボードのプロトタイプを生産するところからELAN SNOWBOARDがスタートしました。


スキーブランドの長い歴史の中で築かれた優れた開発力と数々のノウハウから生み出される創造性がスノーボード造りに活かされています。

フリーライディングを中心に考える中で「正しい技術と知識」は思い通りのライディングとパフォーマンスを支え、スノーボードをより深く追求することが可能なボード…

また様々なライダーやユーザーのニーズに対応できるように常に優れたボードを作り続ける…

それがELAN SNOWBOARDです。

Technical All Mountain



DIRECTIONAL, HYPER CAMBER

¥83,000 (税込 ¥91,300)

TECHNOLOGY

TRANSFER WOOD CORE 2 / VERTICAL SIDEWALL /
TITANIUM POWER BEAM / SUPER GLIDE BASE /
NEW M-TECH

ELANのフラッグシップモデルの インバース 。ハイスピード & パワーカービングを追求したディレクショナルシェイプボードです。高いレスポンスと粘り強いフレックスを持つ軽量ウッドコアにチタニウムビームが配置されています。メタル素材により滑走中の不要な振動の軽減と高いエッジグリップが可能となります。また、バーチカルサイドウォール構造の剛性により、荒れた雪面においても高い走破性を兼ね備えます。高速時の抜群の安定したカービングを提供します。長いサイズがラインナップされ、シュチュエーションや好みに合わせた選択が可能になりました。

SIZE	EFFECTIVE EDGE	TIP	WAIST	TAIL	SIDECUT	SET BACK	STANCE
155	1210	289	247	289	8.7/7.3	2.5	480-560
158	1225	293	249	293	8.9/7.5	2.5	520-600
161	1265	295	250	295	9.0/7.8	2	520-600
168	1320	300	254	300	9.7/8.2	2.5	520-600

SOFT

1 2 3 4 5 6 7 8 9 10

STIFF

カービング

フリーライド



- 155
- 158
- 161

DIRECTIONAL, HYPER CAMBER

¥78,000 (税込 ¥85,800)

TECHNOLOGY


TRANSFER WOOD CORE 2 / VERTICAL SIDEWALL / CARBON POWER BEAM / SUPER GLIDE BASE / NEW M-TECH

軽量ウッドコアにカーボンビームが特徴の エアロは、カーボンの素材特性が反発力とレスポンスを向上させます。高い反発による鋭い切れや加速、高いレスポンスはライダーの求める理想の滑りと高い操作技術に応えます。また高さのあるハイパーキャンバーにより、しっかり雪面を捉えるため強く正確なライディングが可能となります。

SIZE	EFFECTIVE EDGE	TIP	WAIST	TAIL	SIDECUT	SET BACK	STANCE
155	1210	289	247	289	8.7/7.3	2.5	480-560
158	1225	293	249	293	8.9/7.5	2.5	520-600
161	1265	295	250	295	9.0/7.8	2	520-600



- フリーライド
- カービング
- オールマウンテン



- 155
- 158
- 161

DIRECTIONAL, HYPER CAMBER

¥69,000 (税込 ¥75,900)

TECHNOLOGY

TRANSFER WOOD CORE 2 / S1 SIDEWALL / SUPER GLIDE BASE / NEW M-TECH

プロディジー はINVERSEやAEROのベースにもなっているウッドコア+グラスファイバーによる純粋なディレクショナルボードです。細めのウエストと深いサイドカットによってシェイプされたアウトラインが素早いエッジの切り替えしと深く鋭いカービングを可能にします。また、バランスの取れたフレックスにより自由自在のターンとボードさばきを可能にします。「1本で何でもこなせるボード」をコンセプトにさらにフレックスの調整を加え、ディレクショナルシェイプとセットバックが圧雪バーンからパウダーなどのさまざまなシチュエーションに対応できるオールマウンテンボードとなっています。

SIZE	EFFECTIVE EDGE	TIP	WAIST	TAIL	SIDECUT	SET BACK	STANCE
155	1210	289	247	289	8.7/7.3	2.5	480-560
158	1225	293	249	293	8.9/7.5	2.5	520-600
161	1265	295	250	295	9.0/7.8	2	520-600



- オールマウンテン
- フリーライド
- カービング





156

ALL MOUNTAIN, HYBRID CAMBER

¥76,000 (税込 ¥83,600)

TECHNOLOGY

TRANSFER WOOD CORE 3 / S1 SIDEWALL /
SUPER GLIDE BASE / NEW M-TECH /
ROUND TAIL

フィグメントは、幅の広いノーズと緩いノーズロッカーから繋がるリアキャンバーの組み合わせによるテーパーシェイプのボードです。さまざまなコンディションにおいて従来のキャンバーボード同様の安定したカービングを可能にコンセプトに設計・調整されています。また、しっかりとしたフレックスにより強いターンとハイスピードを重視したオールマウンテンカービングモデルとして、操作技術の表現性や滑走性も高く、バンクドスラロームなどにおいても抜群の力を発揮します。

SIZE	EFFECTIVE EDGE	TIP	WAIST	TAIL	SIDECUT	SET BACK	STANCE
156	1200	310	253	278	8.6	5	490-590

SOFT										STIFF									
1	2	3	4	5	6	7	8	9	10	1	2	3	4	5	6	7	8	9	10



カービング

バンクドスラローム

オールマウンテン

フリーライド



143

147

151

TWIN TIP, REAR CAMBER

¥69,000 (税込 ¥75,900)

TECHNOLOGY

TRANSFER WOOD CORE 2 / S1 SIDEWALL /
SUPER GLIDE BASE / V-FLEX / NEW M-TECH

宮崎郁美シグネチャーモデルでもある、リールー Miはレディース対応テクニカル オールマウンテンボードです。ツインチップのボードにセットバックされたキャンバーが板を前方向に押し出すように動くため、ターンの立ち上がりなどにおいて加速を生み出します。Vフレックスの採用によりボードセンターはたわませ易く自由なターンコントロールが可能です。また、足元がしっかりとるように調整されたフレックスが滑りの安定性へとつながるため、中上級者のカービングをしっかり支えてくれます。テクニカル思考の方やフリースタイルからオールマウンテンまで、フリーライディングに最適なモデルです。

SIZE	EFFECTIVE EDGE	TIP	WAIST	TAIL	SIDECUT	SET BACK	STANCE
143	1080	278	239	278	6.8	2	440-520
147	1115	281	241	281	7.1	2	460-540
151	1150	288	246	288	7.4	2	500-580

SOFT										STIFF									
1	2	3	4	5	6	7	8	9	10	1	2	3	4	5	6	7	8	9	10

フリーライド

カービング

フリースタイル

BLACKOUT

CAMBER

151, 159

¥99,000 (税込 ¥108,900)

TECHNOLOGY

TRANSFER WOOD CORE 2 / S1 SIDEWALL /
TITANIUM POWER BEAM / SUPER GLIDE BASE /
DURA SHIELD

雪面での安定性とスムーズでキレのあるカービングを得意とするハンマーヘッドボードです。より速くより強いカービングを追究するためチタンビームを内蔵しています。メタルの特性が出やすいようにウッドコアの厚みを調整することで、高い安定性とエッジグリップ力が発揮され、今よりも一つ上のライディングを可能にします。

SIZE	EFFECTIVE EDGE	TIP	WAIST	TAIL	SIDECUT	SET BACK	STANCE
151	1330	292	242	279	9.7	3.5	480-560
159	1410	298	252	284	12.3	3.5	520-600

SOFT

1 2 3 4 5 6 7 8 9 10

STIFF

カービング

フリーライド

BLACKOUT II

CAMBER

151, 159

¥89,000 (税込 ¥97,900)

TECHNOLOGY

TRANSFER WOOD CORE 2 / S1 SIDEWALL /
SUPER GLIDE BASE / DURA SHIELD

カービングを得意とするハンマーヘッドボードのフルグラスファイバーバージョンです。BLACK OUT のデザインをそのままにメタルを無くし従来よりもフレックスバランスをソフトに調整することで、ウッドコア+グラスファイバーによるしなやかで粘りのあるスムーズなターンを導きます。操作性が大幅に向上したハンマーヘッドボードはとても扱いやすく、フリーライドにおいて更なる上のカービングを手に入れるためにもお勧めのボードです。

SIZE	EFFECTIVE EDGE	TIP	WAIST	TAIL	SIDECUT	SET BACK	STANCE
151	1330	292	242	279	9.7	3.5	480-560
159	1410	298	252	284	12.3	3.5	520-600

SOFT

1 2 3 4 5 6 7 8 9 10

STIFF

カービング

フリーライド

FIGMENT ST

ALL MOUNTAIN, HYBRID CAMBER

154

¥76,000 (税込 ¥83,600)

TECHNOLOGY

TRANSFER WOOD CORE 3 / S1 SIDEWALL /
SUPER GLIDE BASE / NEW M-TECH /
SMALL FISH TAIL

今シーズンよりブラックアウトシリーズとなったフィグメントは、さまざまなコンディションにおいて従来のキャンパーボード同様のカービングが可能となるように設計・調整されたアウトラインを持ったオールマウンテンボードです。緩いノーズロッカーから繋がるリアキャンパーに、ワイドノーズと柔らかめのフレックスがパウダーにおいて十分な浮力を得るとともにスピードのロスを軽減します。また、絞ったスモールフィッシュテールによって高い操作性がツリーランなど細かな動きにも対応します。

SIZE	EFFECTIVE EDGE	TIP	WAIST	TAIL	SIDECUT	SET BACK	STANCE
154	1200	310	253	278	8.6	5	490-590



パウダーライド

サーフライド

オールマウンテン

フリーライド

DAY TRIPPER

ALL MOUNTAIN, HYBRID CAMBER

154

¥64,000 (税込 ¥70,400)

TECHNOLOGY

CONTROL WOOD CORE / S1 SIDEWALL /
SUPER GLIDE BASE / ROUND FISH TAIL

新たにラインナップに加わったデイ トリップパーはパウダーライディングはもちろんゲレンデクルージングを楽しむことのできる、オールマウンテンボードです。週末スノーボードを気軽に楽しめる様に設計され、脚力の弱い方でも楽に操れるようにフレックス調整もされています。また、ボトムデザインやテール形状はパウダーライディングやツリーランに対応できるように計算・調整されたシェイプのため上級者でも満足できる一台です。

SIZE	EFFECTIVE EDGE	TIP	WAIST	TAIL	SIDECUT	SET BACK	STANCE
154	1140	300	255	288	8.9	3	470-590



パウダーライド

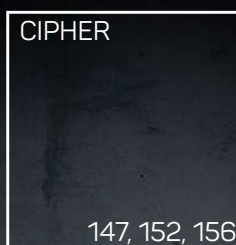
オールマウンテン

フリーライド

ツリーラン

サーフライド

Technical Freestyle



TWIN TIP, HYPER CAMBER

¥69,000 (税込 ¥75,900)

TECHNOLOGY

TRANSFER WOOD CORE 3 / S1 SIDEWALL /
SUPER GLIDE BASE / NEW M-TECH

テクニカルフリースタイルシリーズのサイファーはツインチップオールラウンド仕様です。最軽量で高いレスポンスと反発性を持つ芯材とハイパーキャンパーの組み合わせにより強い反発と高い安定性を持ちます。フリーライディング中のトリックやランディングの安定性がライダーのポテンシャルを高めることが可能で、高い滑走性能がパークやパイプなどフリースタイル競技での使用にもお勧めのモデルです。

SIZE	EFFECTIVE EDGE	TIP	WAIST	TAIL	SIDECUT	SET BACK	STANCE
147	1125	286	245	286	7.2	0	460-540
152	1175	295	252	295	7.5	0	500-580
156	1205	299	255	299	7.7	0	520-600

SOFT 1 2 3 4 5 6 7 8 9 10 STIFF

フリースタイル

フリーライド

オールマウンテン



HOLISTICK

147, 151, 155

TWIN TIP, HYBRID CAMBER


¥54,000 (税込 ¥59,400)

TECHNOLOGY

CONTROL WOOD CORE / S1 SIDEWALL / EASY GLIDE BASE

キャンパーとフラットロッカーの利点を合わせ持つ、ハイブリッドキャンパーボードです。足元のキャンパーが持つ程よいフレックスとトーションが安定性と滑走性を高めるため、カービングやジャンプにも最適です。また、ノーズ・テールのロッカーエリアによりイージーなターンや軽いボード操作が可能です。

SIZE	EFFECTIVE EDGE	TIP	WAIST	TAIL	SIDECUT	SET BACK	STANCE
147	1156	288	248	288	6.7	0	460-540
151	1120	290	250	290	7.3	0	520-600
155	1158	292	252	292	7.6	0	540-620



フリースタイル

グラトリ

フリーライド

THE ANSWER

147, 151, 155

TWIN TIP, DOUBLE CAMBER-V


¥54,000 (税込 ¥59,400)

TECHNOLOGY

CONTROL WOOD CORE / S1 SIDEWALL / EASY GLIDE BASE

足元キャンパー&センターロッカーのダブルキャンパー構造のボードです。センターロッカー構造はスタンス間にソフトなフレックスを生み出すため、初級者にも操作しやすく乗りやすいボードです。ボードさばきも軽くオーリーやポップアクションのきっかけがつかみやすいため、初中級者のグラトリへのチャレンジやレベルアップにも最適です。またフリーライディング時においては、2つのキャンパーが雪面を捉えるため安定したカービングが可能です。

SIZE	EFFECTIVE EDGE	TIP	WAIST	TAIL	SIDECUT	SET BACK	STANCE
147	1100	285	247	285	7.6	0	480-560
151	1140	288	247	288	7.6	0	540-620
155	1180	291	249	291	8	0	560-640



フリースタイル

グラトリ

フリーライド



TWIN TIP, HYBRID CAMBER

139, 143, 147, 151, 155

¥50,000 (税込 ¥55,000)

TECHNOLOGY

CONTROL WOOD CORE / S1 SIDEWALL /
EASY GLIDE BASE / V-FLEX

ロッカーの操作性にキャンバーの安定性とエッジグリップを持ち合わせたハイブリッド構造を採用したモデルです。ボードのセンターが柔らかくなるように調整されたVフレックスと組み合わせることで様々なカテゴリーと幅広いユーザーのニーズに対応します。ハイブリッド構造は、パークデビューなどステップアップを目指す方にもお勧めのボードです。

SIZE	EFFECTIVE EDGE	TIP	WAIST	TAIL	SIDECUT	SET BACK	STANCE
139	1076	284	244	284	6.3	0	420-500
143	1116	286	246	286	6.5	0	440-520
147	1156	288	248	288	6.7	0	460-540
151	1120	290	250	290	7.3	0	520-600
155	1158	292	252	292	7.6	0	540-620



- フリースタイル
- グラトリ
- フリーライド



TWIN TIP, HYBRID CAMBER

139, 143, 147, 151, 155



- フリースタイル
- グラトリ
- フリーライド

¥50,000+税

since 1987

OUTLAND

TWIN TIP, DOUBLE CAMBER

139, 143

TWIN TIP, DOUBLE CAMBER-V

148, 151, 155

¥48,000 (税込 ¥52,800)

TECHNOLOGY

CONTROL WOOD CORE / S1 SIDEWALL /
EASY GLIDE BASE / V-FLEX

足元にキャンバー、センターにロッカーを持つダブルキャンバーボードです。ANSWERよりフレックスはソフトに設計され、プレス時の粘りやタメなどが作りやすく操作性が高いのが特徴です。グラトリ意識の高い方からフリーラン、パウダーなど様々なカテゴリーにも挑戦できる初中級者の為の最適なオールラウンドモデルです。

SIZE	EFFECTIVE EDGE	TIP	WAIST	TAIL	SIDECUT	SET BACK	STANCE
139	1060	270	230	270	6.1	0	440-520
143	1100	275	234	275	6.5	0	460-540
148	1110	286	247	286	7.8	0	500-580
151	1140	288	248	288	8.0	0	510-590
155	1170	292	250	292	8.2	0	520-600

SOFT 1 2 3 4 5 6 7 8 9 10 STIFF

フリースタイル

グラトリ

フリーライド

MAHALO

WOMEN'S

TWIN TIP, HYBRID CAMBER

135, 141, 147

¥48,000 (税込 ¥52,800)

TECHNOLOGY

CONTROL WOOD CORE / PARTIAL SIDEWALL /
EASY GLIDE BASE / V-FLEX

ロッカー+足元キャンパーのハイブリッド構造レディースボードです。ノーズとテールエリアのロッカーとしなやかなフレックスのウッドコアがボードを動かしやすい操作性が高くなります。また、足元のキャンパーによるエッジグリップが安定したターンを可能にし、スムーズで快適な滑りを提供します。

SIZE	EFFECTIVE EDGE	TIP	WAIST	TAIL	SIDECUT	SET BACK	STANCE
135	1002	274	236	274	6.3	1	400-480
141	1062	278	240	278	7.1	1	420-500
147	1122	283	243	283	7.5	1	440-520

SOFT 1 2 3 4 5 6 7 8 9 10 STIFF

フリースタイル

グラトリ

フリーライド

BINDINGS

XENON

SIZE/ SM=24-27cm, ML=27-30cm ¥23,000 (税込 ¥25,300)

TECHNOLOGY

CBS LITE BASEPLATE, COMPACT LITE HIGHBACK,
ELLIPTICAL STRAPS, DUAL TOE STRAPS,
EXTENDED PADDING

エランビンディングシリーズのベーシックモデル“ゼノン”は、各パーツのフィット
ィングと操作性を優先しています。フリーライド、フリースタイルとカテゴリーを選ばず
に使用できるフレックスを持ち合わせた、コストパフォーマンスの高いモデルです。



BLACK



KHAKI

RUBY

SIZE/ S=22-24cm, SM=24-26cm ¥23,000 (税込 ¥25,300)

TECHNOLOGY

CBS LITE BASEPLATE, COMPACT LITE HIGHBACK,
ELLIPTICAL STRAPS, DUAL TOE STRAPS,
EXTENDED PADDING

ハイバックの高さ調整が可能です。フリーライド、フリースタイルなど自分の好みに
合わせた高さでライディングの幅を大きく広げてくれます。



BK/GRY

BAGS

TRIP BOARD BAG

¥7,800 (税込 ¥8,580)

材質/ポリエステル 600 D-PVC

SIZE/ S (~148cm) BLACK×PURPLE
M (~158cm) BLACK×RED, BLACK×GRAY



BLACK×GRAY

BLACK×RED

BLACK×PURPLE

SOLE GUARD

¥5,800 (税込 ¥6,380)

材質/ネオプレン


SIZE/ S (~147cm)
M (~159cm)



BLACK×GRAY

2021/2022 SNOWBOARDS SPECIFICATION

MODEL	SIZE	EFFECTIVE EDGE	NOSE	WAIST	TAIL	SIDECUT	SETBACK	INSERTS	STANCE(MINI)	STANCE(MAX)
INVERSE	155	1210	289	247	289	8.7/7.3	2.5	2×5	480	560
	158	1225	293	249	293	8.9/7.5	2.5	2×5	520	600
	161	1265	295	250	295	9.0/7.8	2	2×5	520	600
	168	1320	300	254	300	9.7/8.2	2.5	2×5	520	600
AERO	155	1210	289	247	289	8.7/7.3	2.5	2×5	480	560
	158	1225	293	249	293	8.9/7.5	2.5	2×5	520	600
	161	1265	295	250	295	9.0/7.8	2	2×5	520	600
PRODIGY	155	1210	289	247	289	8.7/7.3	2.5	2×5	480	560
	158	1225	293	249	293	8.9/7.5	2.5	2×5	520	600
	161	1265	295	250	295	9.0/7.8	2	2×5	520	600
FIGMENT	156	1200	310	253	278	8.6	5	2×5 + 2×6	490	590
LEELOO-MI	143	1080	278	239	278	6.8	2	2×5	440	520
	147	1115	281	241	281	7.1	2	2×5	460	540
	151	1150	288	246	288	7.4	2	2×5	500	580
BLACK OUT	151	1330	292	242	279	9.7	3.5	2×5	480	560
	159	1410	298	252	284	12.3	3.5	2×5	520	600
BLACK OUT II	151	1330	292	242	279	9.7	3.5	2×5	480	560
	159	1410	298	252	284	12.3	3.5	2×5	520	600
FIGMENT ST	154	1200	310	253	278	8.6	5	2×5 + 2×6	490	590
DAY TRIPPER	154	1140	300	255	288	8.9	3	2×6	470	590
CIPHER	147	1125	286	245	286	7.2	0	2×5	460	540
	152	1175	295	252	295	7.5	0	2×5	500	580
	156	1205	299	255	299	7.7	0	2×5	520	600
HOLISTICK	147	1156	288	248	288	6.7	0	2×5	460	540
	151	1120	290	250	290	7.3	0	2×5	520	600
	155	1158	292	252	292	7.6	0	2×5	540	620
THE ANSWER	147	1100	285	247	285	7.6	0	2×5	480	560
	151	1140	288	247	288	7.6	0	2×5	540	620
	155	1180	291	249	291	8	0	2×5	560	640
SPIKE	139	1076	284	244	284	6.3	0	2×5	420	500
	143	1116	286	246	286	6.5	0	2×5	440	520
	147	1156	288	248	288	6.7	0	2×5	460	540
	151	1120	290	250	290	7.3	0	2×5	520	600
	155	1158	292	252	292	7.6	0	2×5	540	620
OUTLAND	139	1060	270	230	270	6.1	0	2×5	440	520
	143	1100	275	234	275	6.5	0	2×5	460	540
	148	1110	286	247	286	7.8	0	2×5	500	580
	151	1140	288	248	288	8.0	0	2×5	510	590
	155	1170	292	250	292	8.2	0	2×5	520	600
MAHALO	135	1002	274	236	274	6.3	1	2×5	400	480
	141	1062	278	240	278	7.1	1	2×5	420	500
	147	1122	283	243	283	7.5	1	2×5	440	520

The background of the entire page is a dark, rich brown wood grain texture, composed of horizontal planks. The wood has a natural, slightly weathered appearance with visible knots and grain patterns.

elan.
2021 - 2022